


MUNICIPALIDAD VILLA CONSTITUCIÓN
- Santa Fe-




Señor Presidente:
Honorable Concejo Municipal
Dr. José Luís Sanmartín
S / D

Remitimos adjunto **CUENTA DE INVERSIÓN**
correspondiente al **EJERCICIO 2013** para vuestra evaluación.

Atentamente.

Contaduría General, 16 de julio de 2014




JUAN CARLOS VALLES
Contador General
en Subrogancia


RECURSOS

MUNICIPALIDAD DE VILLA CONSTITUCION EJECUCIÓN PRESUPUESTO 2013 - AL 31/12/13


CUADRO 1

Cifras en pesos	Pto. Vigente 31/12/13		Ejecución al 31/12/13		%
	DETALLE		Total		
	R.G.	R.E.	R.G.	R.E.	
TOTAL GENERAL	109,934,340	21,646,733	131,581,073	129,106,400	98%
I.- TOTAL RECURSOS	107,934,340	11,270,000	119,204,340	124,958,800	105%
1.- Recursos Corrientes	107,694,190	8,270,000	115,964,190	124,439,712	107%
De Jurisdicción propia	56,108,400	3,850,000	59,958,400	61,571,309	103%
- Tributarios del ejercicio	46,494,400	3,850,000	50,344,400	52,058,544	103%
Tasas y Derechos	46,494,400	400,000	46,894,400	50,324,113	107%
Contribución por mejoras	4,383,000	3,450,000	3,450,000	1,734,431	50%
- No tributarios del ejercicio	5,231,000	0	5,231,000	3,685,206	84%
- Tributarios ejercicio anterior	4,190,000	0	4,190,000	5,827,559	111%
Tasas y Derechos	1,041,000	0	1,041,000	5,370,103	128%
Contribución por mejoras	51,585,790	4,420,000	56,005,790	457,456	44%
- No tributarios ejercicio anterior	46,005,790	0	46,005,790	57,705,307	112%
De Otras Jurisdicciones	5,580,000	2,720,000	5,580,000	49,630,271	108%
- Coparticipación del ejercicio	1,700,000	1,700,000	1,700,000	8,075,036	145%
- Coparticipación ejercicio anterior	3,000,000	1,000,000	3,240,150	3,463,096	127%
- Fondo federal Solidario	240,150	3,000,000	3,240,150	1,700,000	100%
- Fondo Ley 12984	2,000,000	10,376,733	12,376,733	519,088	16%
2.- Recursos de Capital	2,000,000	10,376,733	12,376,733	4,147,600	34%
II.- TOTAL FINANCIAMIENTO	2,000,000	10,376,733	12,376,733	4,147,600	34%
- Prosonu	460,000	1,300,000	460,000	472,305	103%
- Fondo Ley 12385-año 2011	1,300,000	1,500,000	1,300,000	1,298,960	100%
- Fondo Ley 12385-año 2012	2,000,000	2,000,000	4,000,000	0	0%
- Fondo Ley 12385-año 2013	40,000	40,000	40,000	0	0%
-Fundación Acindar	800,000	800,000	800,000	44,000	110%
-Ministerio Obs. Públicas-Collector	450,000	450,000	450,000	0	0%
-DPVYU 16 viviendas	1,350,000	1,350,000	1,350,000	489,660	36%
-DPVYU 12 viviendas	400,000	400,000	400,000	375,999	94%
- PROMUDI	50,000	50,000	50,000	478,705	51%
- Varios	97,000	97,000	97,000	49,135	51%
-Ministerio Desarrollo Social	599,000	599,000	599,000	78,838	13%
-ENHOSA	1,330,733	1,330,733	1,330,733	260,000	19%
-Ministerio de Seguridad				599,998	100%
-Ministerio Indust. De la Nación					
-Ministerio Aguas					




G.F.N. MARIO M. SERRA
 Sadj. Hacienda y Finanzas


JUAN CARLOS VALLES
 Contador General
 en Subrogancia


HORACIO P. VAQUIE
 Intendente Municipal

EROGACIONES
MUNICIPALIDAD DE VILLA CONSTITUCION
EJECUCIÓN PRESUPUESTO 2013 - AL 31/12/13

CUADRO 2

Cifras en pesos

DETALLE	Pto. Vigente 31/12/13		Ejecución al 31/12/13		%
	R.G.	R.E.	Total	Total	
TOTAL GENERAL	125,321,340	6,317,733	131,639,073	124,800,489	100%
IV.- TOTAL EROGACIONES	124,447,340	5,733,733	130,181,073	124,563,301	100%
1.- Erogaciones Corrientes	123,074,340	1,072,000	124,146,340	123,436,907	100%
- Operación	121,141,340		121,141,340	121,621,430	100%
- Personal	80,704,900		80,704,900	80,689,464	100%
- Bs. y Servic. no personales	40,436,440	500,000	40,936,440	40,931,966	100%
- Intereses de la deuda	87,000	27,000	114,000	89,711	105%
- Transferencias	1,846,000	545,000	2,391,000	1,725,766	100%
- A clasificar					
2.- Erogaciones de Capital	1,373,000	4,661,733	6,034,733	1,126,394	99%
- Inversión Real	1,353,000	4,661,733	6,014,733	1,126,394	93%
- Bienes de Capital	618,000	400,000	1,018,000	581,430	100%
- Trabajos Públicos	735,000	3,931,733	4,666,733	544,964	99%
- Bienes Pre-existent	20,000	330,000	350,000	0	99%
- Inversión financiera				0	
- Aportes de Capital				347,472	
V.- OTRAS EROGACIONES	874,000	584,000	1,458,000	237,188	64%
- Erogac. p/atender amort.deudas	274,000	134,000	408,000	237,188	91%
- Otras Erogaciones	600,000	450,000	1,050,000	0	53%
Erogaciones Figurativas					0



Juan Carlos Valles
C.P.N. MARIO M. SERRA
 Sec. Hacienda y Finanzas

Juan Carlos Valles
JUAN CARLOS VALLES
 Contador General
 en Subrogancia

Agam
HORACIO F. VAQUER
 Intendente Municipal

CUADRO ANALÍTICO DE RECURSOS JURISDICCIONALES PROPIOS
MUNICIPALIDAD DE VILLA CONSTITUCION
 EJECUCION PRESUPUESTO 2013 - AL 31/12/13

CUADRO 3

Cifras en pesos

DETALLE	Pto. Vigente 31/12/13		Ejecución al 31/12/13		%
	Total	Del ejerc.	Total	Del ejerc.	
TRIBUTARIOS	55,575,400	50,344,400	57,886,103	52,058,544	104%
- Tasa gral. Inmuebles	12,016,400	10,766,400	13,180,166	11,458,723	110%
- Tasa sanitaria	8,500,000	7,200,000	9,044,662	7,519,932	106%
- F.M.O.P.	1,570,000	1,570,000	1,701,160	1,701,160	108%
- C.E.P.O.I.P.	765,000	765,000	826,387	826,387	108%
-CONSISA	948,000	948,000	461,109	461,109	49%
-Fondo Adquisición Terrenos	125,000	125,000	58,385	58,385	47%
- Derecho Reg. e inspección	18,231,000	16,991,000	19,665,152	17,993,535	108%
- Derechos de cementerio	109,700	109,700	119,067	119,067	109%
- Dre. accs. espectáculos públicos	240,000	240,000	207,965	207,965	87%
- Der. abasto, mat e insp. veterinar.	661,000	661,000	604,987	604,987	92%
- Der. ocupación dominio público	1,975,000	1,755,000	2,517,757	2,254,598	127%
- Consec. De uso Cementerio	275,000	270,000	461,192	460,538	168%
- Permisos de uso	12,000	12,000	24,641	24,641	205%
- Derecho Transporte Público	1,300	1,300	1,086	1,086	84%
- Tasa actuac. administrativas	2,635,000	2,635,000	3,242,835	3,242,835	123%
- Tasa actuac. Admin.gestores cob	130,000	130,000	76,200	76,200	59%
- Mantenimiento cementerio	790,000	650,000	805,387	616,887	102%
- Contribución p/ mejoras	4,491,000	3,450,000	2,191,887	1,734,431	49%
- Intereses Tasa única	825,000	825,000	78,380	78,380	10%
- Der.habilitación e inspec. Antenas	100,000	100,000	0	0	0%
- Derecho Publicidad y Propaganda	500,000	500,000	1,273,195	1,273,195	255%
- Fondo Proyecto Planta Potabilizadora	400,000	400,000	1,072,618	1,072,618	268%
- Tasa Agroalimentaria local	275,000	240,000	271,885	271,885	99%
NO TRIBUTARIOS	4,383,000	4,383,000	3,685,206	3,685,206	84%
- Multas e infracciones	1,340,000	1,340,000	1,683,236	1,683,236	126%
- Intereses ganados	100,000	100,000	2,586	2,586	3%
- Donaciones Hogar ancianos	186,000	186,000	87,111	87,111	47%
- Der. acarreo y guarda	20,000	20,000	32,179	32,179	161%
- Reintegros ART	600,000	600,000	351,719	351,719	59%
- Recupero de Fondos	100,000	100,000	143,531	143,531	144%
- Varios	50,000	50,000	30,924	30,924	62%
- Dir. Viv. ventas terrenos	30,000	30,000	0	0	0%
- Dir. Viv. 40 viviendas	2,000	2,000	0	0	0%
- Juicios	50,000	50,000	45,196	45,196	90%
- Servicios a Terceros	5,000	5,000	0	0	0%
- Derecho Urbanización	300,000	300,000	0	0	0%
- Estacionamiento medido	1,560,000	1,560,000	1,275,536	1,275,536	82%
-Obleas Velocipedos	40,000	40,000	2,025	2,025	
- Remate Vehículos	40,000	40,000	31,163	31,163	78%
Total General	59,958,400	54,727,400	61,571,309	55,743,750	103%

Horacio P. Maquis
 Intendente Municipal



C.P.N. MARIO M. SERRA
 Sec. Hacienda y Finanzas

Juan Carlos Valles
 Contador General
 en Subrogancia

**CUADRO ANALÍTICO DE TRABAJOS PÚBLICOS
MUNICIPALIDAD DE VILLA CONSTITUCIÓN**


EJECUCIÓN PRESUPUESTO 2013 - AL 31/12/13

CUADRO 4

Cifras en pesos

Denominación de la Obra	ADM. TERC.	Presupuesto vigente 31/12/13		Ejecución al 31/12/13		%
		R.G.	R.E.	Total	Total	
OBRAS DE ARRASTRE						
Portal acceso a la ciudad	3°	250,000		250,000	241,353	97%
Ley 12385-Mej. Vial 2011	3°		500,000	500,000	500,000	100%
Apertura calle Pbro D. Segundo	3°	20,000		20,000	0	0%
Obras Predio Ex Cilsa	3°		380,000	380,000	373,347	98%
Construcc. Hogar Ancianos 1ª etapa	3°	120,000		120,000	113,336	94%
Clectora Pte Perón	3°	10,000		10,000	0	0%
Total Obras Arrastre		400,000	880,000	1,280,000	873,347	96%
OBRAS NUEVAS						
Ley 12385-Destinos Varios 2012	A°		50,000	50,000	31,014	62%
Semáforos	A°	20,000		20,000	0	0%
Mejoramiento Vial Barrios	3°		2,500,000	2,500,000	2,485,701	99%
Ley 12385-Destinos Varios 2013	3°		10,000	10,000	0	0%
Desagüe B° Primucci	3°	15,000		15,000	10,230	68%
Construcc. 12 viviendas	3°		28,000	28,000	278,136	993%
Constrc. Calles Inetmas PEC	A°		280,000	280,000	276,182	
Total Obras Nuevas		35,000	2,868,000	2,903,000	3,071,033	106%
TOTAL Obras Públicas		435,000	3,748,000	4,183,000	3,944,380	103%
Obras SAYMA						
Pozo de agua	3°	300,000		300,000	293,381	98%
Colector Cloaca Máxima	3°		53,000	53,000	0	0%
Optimizac. Pla Cloacas	3°		130,733	130,733		0%
Total Obras SAYMA		300,000	183,733	483,733	293,381	61%
TOTAL GENERAL		735,000	3,931,733	4,666,733	4,602,680	99%

[Signature]
HORACIO E. VAQUIE
Intendente Municipal



[Signature]
C.P.N. MARIO M. SERRA
Secretaría de Hacienda y Finanzas

[Signature]
JUAN CARLOS VALLES
Contador General
en Subrogancia

PLANTA DE PERSONAL PARTIDA PRINCIPAL "PERSONAL"
MUNICIPALIDAD DE VILLA CONSTITUCION


CUADRO 5

EJECUCION PRESUPUESTO 2013- AL 31/12/13

Concepto	Autoridades de Gobierno			Administrat			Profesional			Técnico			Hospital. Asistenc.			Cómputos Datos			Mantenim. y Producción			Servicios Generales			Total																										
	A	B	C	A	B	C	A	B	C	A	B	C	A	B	C	A	B	C	A	B	C	A	B	C	A	B	C																								
	20 16 21			16 17 17																		20 16 21			16 17 17			36 33 38																							
Autorid. Superior																									20	16	21																								
Dto. Ejecutivo																									16	17	17																								
H.C.Municipal																									36	33	38																								
Total Aut.Superior																									36	33	38																								
Planta Permite.																																																			
Categoría																																																			
23																																																			
22																																																			
21																																																			
20																																																			
19																																																			
18																																																			
17																																																			
16																																																			
15																																																			
14																																																			
13																																																			
12																																																			
11																																																			
10																																																			
9																																																			
8																																																			
7																																																			
6																																																			
5																																																			
4																																																			
3																																																			
2																																																			
1																																																			
Total Pta.Pte.	116	108	110	19	17	19	28	31	30	20	18	20	9	9	9	87	66	75	172	152	160	451	401	423																											
Planta Temporaria																																																			
Categoría																																																			
20																																																			
18																																																			
17																																																			
16																																																			
15																																																			
14																																																			
13																																																			
12																																																			
9																																																			
7																																																			
1																																																			
Total Pta. Tempor																									3	18	5	0	0	1	0	1	1	1	3	3	1	1	1	0	1	3	5	26	24	10	50	38			
Total General	36	33	38	119	126	115	19	17	20	28	32	31	21	21	23	10	10	10	87	67	78	177	178	184	497	484	499																								

NOTA:

- A) Planta personal presupuesto inicial 2013
- B) Planta ocupada al 31/12/13
- C) Planta total ocupada y vacante del presupuesto ejecutado 2013


JUAN CARLOS VALLES
Contador General
en Subrogancia


G.P.N. MARIO M. SERRA
Sec. Hacienda y Finanzas




HORACIO F. VAQUIE
Intendente Municipal

CUENTAS Y SITUACIONES DE ORDEN
MUNICIPALIDAD DE VILLA CONSTITUCIÓN
CUADRO 6A **EJECUCIÓN PRESUPUESTO 2013 - AL 31/12/13**

Cifras en pesos

TRIBUTOS A COBRAR (Devengados y vencidos)	42,948,798
ADJUDICACIONES PLURIANUALES	0
No existen	
AVALES Y FIANZAS OTORGADAS POR LA MUNICIPALIDAD	284,570
- D.P.V y U. Contrucción de viviendas	
OTROS	
- Reintegro contribuyentes Contrib.Sist. Sanitario-CONSISA	314,324
- Reparaciones y reconstruc.viviendas manzana "J"	(*)

(*) Sin importe determinado por no existir liquidaciones firmes a la fecha.


JUAN CARLOS VALLES
 Contador General
 en Subrogancia


G.P.N. MARIO M. SERRA
 Sec. Hacienda y Finanzas




HORACIO F. VAQUIE
 Intendente Municipal


**FORMULARIO ANALITICO- USO DEL CREDITO- ENDEUDAMIENTO
DEUDAS NO VENCIDAS NI EXIGIBLES GENERADAS POR EJECUCION DE FINANCIAMIENTO**

EJECUCION PRESUPUESTO 2013- AL 31/12/13

Acreeedor	Medida de Gobierno Pcial. que Autoriza	Presup. por los que paso Uso del Crédito	Monto Inicial Deuda	Amortiz. de la Operación			Intereses		Deuda Capital Al 31/12/2013	Servicios 2014		Servicios 15 y sig.	
				Fecha Primer Amortiz.	Fecha Ultima Amortiz.	Ritmo de Pago	1 Venc. 2 Adel.	Ritmo de Pago		Amortiz.	Inter.	Amortiz.	Inter.
PROMUDI	082/11	2011	\$ 400,026	abril/2012	06-03-15	MENSUAL	1	MENSUAL	166,677	133,342	12,961	33,335	679
PROMUDI	007/2013	2013	\$ 360,000	junio/2013	05.08.2016	MENSUAL	1	MENSUAL	320,000	120,000	32,486	200,000	21,317
									486,677	253,342	45,447	233,335	21,996




G.P.N. MARIO M. SERRA
 Sec. Hacienda y Finanzas


JUAN CARLOS VALLES
 Contador General
 en Subrogancia


HORACIO F. VAQUIE
 Intendente Municipal

**CUADRO ANALÍTICO DE TRANSFERENCIAS
MUNICIPALIDAD DE VILLA CONSTITUCIÓN**

CUADRO 6C

EJECUCIÓN PRESUPUESTO 2013- AL 31/12/13

DETALLE	Presupuesto vigente 31/12/2013	Ejecución al 31/12/2013	%
F.A.E.	900,000	886,070	98%
SAMCO	665,000	663,536	100%
Hogar del Menor	1,000	763	76%
Bomberos Voluntarios	1,000	1,614	161%
Radio Club	500	327	65%
AVLPIRI	1,000	763	76%
Comedores Escolares	3,000	2,508	84%
Codisco	1,000	763	76%
IMV	10,000	10,357	104%
Reintegro fact. Gas-DODP	500	0	0%
Reintegro Créd. Fisc. CONSISA	140,000	146,785	105%
Subsidios y Becas	668,000	675,816	101%
TOTALES	2,391,000	2,389,302	100%


JUAN CARLOS VALLES
Contador General
en Subrogancia


G.P.N. MARIO M. SERRA
Sec. Hacienda y Finanzas




HORACIO F. VAQUIE
Intendente Municipal

**TRIBUTOS A COBRAR
MUNICIPALIDAD DE VILLA CONSTITUCIÓN**

EJECUCIÓN PRESUPUESTO 2013- AL 31/12/13


CUADRO 6D1
Cifras en pesos


TASA GENERAL DE INMUEBLES

Detalle	2010 y Ant.	2011	2012	2013	Total
Valores Originales	4,608,623	1,690,284	2,547,534	4,241,762	13,088,203
Actualiz. y Recargos	7,474,745	1,112,091	1,055,502	267,821	9,910,159
TOTAL	12,083,368	2,802,375	3,603,036	4,509,583	22,998,362

TASA SANITARIA

Detalle	2010 y Ant.	2011	2012	2013	Total
Valores Originales	4,674,355	907,802	1,563,636	2,908,161	10,053,954
Actualiz. y Recargos	8,436,951	598,164	648,479	212,888	9,896,482
TOTAL	13,111,306	1,505,966	2,212,115	3,121,049	19,950,436


JUAN CARLOS VALLES
Contador General
en Subrogancia


G.R.N. MARIO M. SERRA
Sec. Hacienda y Finanzas




HORACIO F. VAQUIE
Intendente Municipal


**COMPARACIÓN COMPROMETIDO / LIQUIDADO
MUNICIPALIDAD DE VILLA CONSTITUCIÓN**


EJECUCIÓN PRESUPUESTO 2013 - AL 31/12/13

CUADRO 7

Cifras en pesos

Concepto	Comprometido Contable	Ajuste	Liquidado Contable	Ajuste
TOTAL GENERAL	131,023,810		110,526,287	
Total Gral. Erogaciones	130,097,393		109,599,870	
1.- Erogaciones Corrientes	124,130,933		104,360,717	
- Operación	121,621,430		103,001,125	
- Personal	80,689,464		69,043,408	
- Bs. y Serv. no personales	40,931,966		33,957,717	
- Intereses de la deuda	120,201		110,581	
- Transferencias	2,389,302		1,249,011	
2.- Erogaciones de Capital	5,966,460		5,239,153	
- Inversión Real	5,618,988		4,947,664	
- Bienes de capital	1,016,308		909,607	
- Trabajos públicos	4,602,680		4,038,057	
- Bienes preexistentes	347,472		291,489	
3.- Otras Erogaciones	926,417		926,417	
- Para atender amort.deudas	370,531		370,531	
- Por cta. de terceros	555,886		555,886	
- Otras	0			


JUAN CARLOS VALLES
Contador General
en Subrogancia


C.P.N. MARIO M. SERRA
Sec. Hacienda y Finanzas




HORACIO F. VAQUIE
Intendente Municipal

**CLASIFICACIÓN DE LAS EROGACIONES POR FINALIDADES
MUNICIPALIDAD DE VILLA CONSTITUCIÓN**

EJECUCIÓN PRESUPUESTO 2013 - AL 31/12/13

CUADRO 8

Detalle	Total Presupuesto	Total Ejecutado	Administ. Central	Servic. a la Comunidad	Promoc. Cultural	Desarrollo Urbano	Deuda Pública	Otras a Clasificar
TOTAL GENERAL	131,639,073	131,023,810	21,643,888	81,319,140	5,064,857	20,115,891	490,732	2,389,302
Total Erogaciones	130,181,073	130,097,393	21,643,888	80,763,254	5,064,857	20,115,891	120,201	2,389,302
- Erogaciones Corrientes	124,146,340	124,130,933	20,887,388	80,155,974	5,064,857	15,513,211	120,201	2,389,302
- Operación	121,641,340	121,621,430	20,887,388	80,155,974	5,064,857	15,513,211		
- Personal	80,704,900	80,689,464	12,910,314	54,868,836	3,227,579	9,682,736		
- Bs. y serv. no Person.	40,936,440	40,931,966	7,977,074	25,287,138	1,837,279	5,830,475	120,201	2,389,302
- Intereses de la Deuda	114,000	120,201						
- Transferencias	2,391,000	2,389,302						
- A clasificar	0	0						
- Erogaciones de Capital	6,034,733	5,966,460	756,500	607,280		4,602,680		
- Inversión Real	5,684,733	0						
- Bs. de Capital	1,018,000	1,016,308	409,028	607,280		4,602,680		
- Trabajos Públicos	4,666,733	4,602,680						
- Bs. Preexistentes	350,000	347,472	347,472	0				
Total Otras Erogaciones	1,458,000	926,417		555,886			370,531	
- P/atender amort.deudas	408,000	370,531					370,531	
- Otras Erogaciones	1,050,000	555,886		555,886				
	0							



G.P.N. MARIO M. SERRA
Sec. Hacienda y Finanzas

JUAN CARLOS VALLES
Contador General
en Subrogancia

Boque
HORACIO F. VACQUE
Intendente Municipal

COMPARACIÓN EMISIÓN - RECAUDACIÓN MUNICIPALIDAD DE VILLA CONSTITUCIÓN

CUADRO U

TASA GENERAL DE INMUEBLES


Cifras en pesos


Período	Nº Contrib.	Emitido	Recaudado	%
Año 2013 - Total		16,287,547	12,045,785	74%
12° Anticipo	14,553	1,079,250	839,033	78%
1° Anticipo	14,709	1,371,747	1,074,081	78%
2° Anticipo	14,710	1,369,702	1,057,132	77%
3° Anticipo	14,729	1,372,306	1,048,378	76%
4° Anticipo	14,729	1,372,570	1,038,046	76%
5° Anticipo	14,827	1,387,750	1,050,937	76%
6° Anticipo	14,830	1,387,412	1,040,440	75%
7° Anticipo	14,828	1,386,898	1,028,017	74%
8° Anticipo	14,828	1,387,177	1,017,522	73%
9° Anticipo	14,880	1,390,767	1,013,838	73%
10° Anticipo	14,886	1,391,004	961,219	69%
11° Anticipo	14,889	1,390,964	877,142	63%

TASA SANITARIA


Cifras en pesos

Período	Nº Contrib.	Emitido	Recaudado	%
Año 2013 - Total		10,484,677	7,576,513	72%
12° Anticipo	14,486	623,702	473,967	76%
1° Anticipo	14,626	887,105	681,389	77%
2° Anticipo	14,625	886,160	670,779	76%
3° Anticipo	14,645	887,580	664,767	75%
4° Anticipo	14,644	888,204	657,312	74%
5° Anticipo	14,744	898,909	667,865	74%
6° Anticipo	14,746	899,168	661,082	74%
7° Anticipo	14,744	899,225	653,020	73%
8° Anticipo	14,744	899,060	646,180	72%
9° Anticipo	14,805	905,010	642,743	71%
10° Anticipo	14,810	905,146	606,484	67%
11° Anticipo	14,815	905,408	550,925	61%


JUAN CARLOS VALLES
Contador General
en Subrogancia


G.P.N. MARIO M. SERRA
Sec. Hacienda y Finanzas




HORACIO E. VAQUIE
Intendente Municipal

**ESTADO DE SITUACION
MUNICIPALIDAD DE VILLA CONSTITUCIÓN
EJECUCIÓN PRESUPUESTO 2013 - AL 31/12/13**

ACTIVOS		
ACTIVOS CORRIENTES		
Disponibilidades		2,827,327
- Efectivo	42,883	
- Fondos Fijos habilitaciones	20,500	
- Bancos Cta. Cte.	2,763,944	1,281,215
Inversiones		
- Plazo Fijo	1,281,215	101,216
Créditos		
- Fondos a Responsables	18,205	
- Crédito Fiscal	20,364	
- Anticipos Sueldos	38,492	
- Asistencia financ. vecinales	24,155	
ACTIVOS NO CORRIENTES		
Bienes Reales		7,438,629
- Bienes de Uso	7,438,629	11,648,387
TOTAL DE ACTIVOS		11,648,387
PASIVOS		
PASIVOS CORRIENTES		
Deudas provenientes de erogaciones pasadas por ejecuciones de presupuestos		21,580,947
- Proveedores	6,974,249	
- Sueldos	4,088,951	
- Caja de Jubilaciones	6,333,334	
- Iapos	1,223,771	
- Transferencias y contribuc.	2,367,933	
- E.P.E.	120,285	
- Préstamos Promudi (Mej. Vial)	146,303	
- Préstamos Promudi Equipos	152,486	
- Autocredito	173,635	
Deudas por erogaciones no pasadas por presupuestos		207,112
- Honor. Ej. Fiscal.	13,330	
- Reintegros Pendientes	168,328	
- Reintegro Garantía Licitaciones	17,359	
- Proyecto Cuidemos el Medio Ambiente	8,095	
PASIVOS NO CORRIENTES		
Deudas provenientes de erogaciones pasadas por ejecuciones de presupuestos		3,937,766
- Deuda consolidada c/ Gno. Pcial.	1,454,431	
- Transf. Y Contrib. Refinanc	2,250,000	
- Deuda Promudi -Mej. Vial	33,335	
- Deuda Promudi Equipos	200,000	
Deudas por erogaciones no pasadas por presupuestos		2,480,592
- Intereses deuda consolidada	2,480,592	
TOTAL PASIVOS		28,206,417
DIFERENCIA ACTIVOS Y PASIVOS		-16,558,030
TOTAL		11,648,387

Juan Carlos Valles
JUAN CARLOS VALLES
 Contador General
 en Subrogancia

Mario M. Serra
G.P.N. MARIO M. SERRA
 Sec. Hacienda y Finanzas




Horacio F. Vaquie
HORACIO F. VAQUIE
 Intendente Municipal

**COPARTICIPACION IMPUESTOS NACIONALES Y PROVINCIALES
MUNICIPALIDAD DE VILLA CONSTITUCION**

Periodo	Nacionales	Ing.Brutos	Inmobiliario	Patente	Otros	Total	Ej.anterior	F.Fed. Solid.	Ley 12984	Total Gral.
ENE 13	860,016		85,858	247,080	50,179	1,243,133	2,544,474	24,935		3,812,542
FEB 13	1,396,873	871,965	788,639	1,366,909	52,669	4,477,055	745,769	82,061	425,000	5,729,885
MAR 13	1,575,131	1,078,688	411,776	800,819	48,392	3,914,806	700,419	129,047		4,744,272
ABR 13	1,382,714	954,910	532,528	1,663,994	60,052	4,594,198	521,787	240,237		5,356,222
MAY 13	1,551,819	972,312	438,488	682,504	52,878	3,698,001	543,849	504,496		4,746,346
JUN 13	1,904,634	982,209	525,451	1,438,111	61,015	4,911,420	347,298	277,067		5,535,785
JUL 13	1,748,182	1,096,760	378,134	742,219	53,433	4,018,728	382,346	196,315	475,000	5,072,389
AGO 13	1,941,481	1,142,549	446,347	470,572	59,613	4,060,562	358,492	410,466	400,000	5,229,520
SET 13	1,649,340	1,129,608	362,098	1,436,511	67,205	4,644,762	401,298	427,600	400,000	5,873,660
OCT 13	2,210,673	1,194,441	448,289	533,807	58,563	4,445,773	304,039	209,761		4,959,573
NOV 13	1,981,081	1,192,978	345,362	1,282,598	59,868	4,861,887	370,308	848,200		6,080,395
DIC 13	2,591,139	1,165,244	427,745	575,818		4,759,946	854,957	112,911		5,727,814
Totales	20,793,083	11,781,664	5,190,715	11,240,942	623,867	49,630,271	8,075,036	3,463,096	1,700,000	62,868,403




JUAN CARLOS VALLES
 Contador General
 en Subrogancia


HORACIO VAQUIE
 Intendente Municipal

**POLÍTICA SALARIAL
MUNICIPALIDAD DE VILLA CONSTITUCIÓN**

Periodo	Cargos Presup.	Cargos Ocupados	Básico	Hs.Extras	Present.	Adic. no Remuner.	Nominal	Salario Familiar	Total Remunerac.	Aporte Patronal	Total General
ENE 13	499	480	3,422,297	44,223	185,034	380,394	4,031,948	125,903	4,157,851	999,445	5,157,296
FEB 13	499	484	3,442,379	41,237	191,157	360,333	4,035,106	117,640	4,152,746	1,017,606	5,170,352
MAR 13	499	486	4,005,040	88,678	260,665	477,277	4,831,660	66,931	4,898,591	1,200,372	6,098,963
ABR 13	499	482	3,994,243	50,160	254,772	401,023	4,700,198	67,430	4,767,628	1,197,364	5,964,992
MAY 13	499	488	3,993,831	74,591	227,893	450,081	4,746,396	53,832	4,800,228	1,222,679	6,022,907
JUN 13	499	488	4,025,486	54,532	245,205	401,713	4,726,936	61,734	4,788,670	1,310,615	6,099,285
1° SAC 13	499	488	2,298,859			172,637	2,471,496		2,471,496	708,052	3,179,548
JUL 13	499	486	4,358,805	39,112	255,931	424,065	5,077,913	63,075	5,140,988	1,318,934	6,459,922
AGO 13	499	486	4,358,336	70,498	242,991	481,776	5,153,601	63,267	5,216,868	1,319,098	6,535,966
SET 13	499	486	4,383,978	73,969	224,465	499,538	5,181,950	104,993	5,286,943	1,327,891	6,614,834
OCT 13	499	486	4,372,718	103,915	263,816	497,126	5,237,575	104,949	5,342,524	1,324,641	6,667,165
NOV 13	499	485	4,358,257	83,914	258,734	492,725	5,193,630	103,849	5,297,479	1,317,146	6,614,625
DIC 13	499	484	4,300,715	55,252	264,233	630,070	5,250,270	106,537	5,356,807	1,301,814	6,658,621
2° SAC 13	499	483	2,535,400			184,056	2,719,456		2,719,456	725,532	3,444,988
TOTALES			53,850,344	780,081	2,874,896	5,852,814	63,358,135	1,040,140	64,398,275	16,291,189	80,689,464



[Signature]
C.P.N. MARIO M. SERRA
Sec. Hacienda y Finanzas

[Signature]
HORACIO RIVARQUE
Intendente Municipal

[Signature]
JUAN CARLOS VALLES
Contador General
en Subrogancia